



Q1/2022
Osavuositatsaus
1-3/2022

Caverion Oyj Osavuositiedot 28.4.2022 klo 8.00

Caverion Oyj:n Osavuositiedot 1.1.–31.3.2022

Parantunut tilauskanta näkyi liikevaihdon orgaanisena kasvuna

1.1.–31.3.2022

- > **Tilaukanta:** 1 951,6 (1 626,7) milj. euroa, kasvua 20,0 (-8,0) prosenttia. Palveluiden tilaukanta kasvoi 20,5 (0,7) prosenttia. Projektien tilaukanta kasvoi 19,2 (-17,4) prosenttia.
- > **Liikevaihto:** 528,1 (515,3) milj. euroa, kasvua 2,5 prosenttia, 2,6 prosenttia paikallisvaluutoissa. Orgaaninen kasvu oli 2,4 prosenttia, Palveluiden 4,4 prosentin orgaanisen kasvun tukemana. Palvelut-liiketoiminnan liikevaihto kasvoi 4,3 prosenttia, 4,4 prosenttia paikallisvaluutoissa. Projektit-liiketoiminnan liikevaihto laski 1,0 prosenttia, 0,7 prosenttia paikallisvaluutoissa.
- > **Oikaistu EBITA:** 17,4 (16,4) milj. euroa, eli 3,3 (3,2) prosenttia liikevaihdosta, kasvua 6,3 prosenttia.
- > **EBITA:** 15,0 (15,1) milj. euroa, eli 2,8 (2,9) prosenttia liikevaihdosta.
- > **Liikevoitto:** 11,4 (11,0) milj. euroa, eli 2,2 (2,1) prosenttia liikevaihdosta.
- > **Operatiivinen rahavirta ennen rahoituseriä ja veroja:** 39,1 (40,6) milj. euroa.
- > **Kassakonversio (rullaava 12 kk):** 89,6 (137,4) prosenttia.
- > **Osakekohtainen tulos, laimentamaton:** 0,04 (0,05) euroa osakkeelta.
- > **Nettovelat/Käyttökate*:** 1,0x (-0,5x).

Suluissa esitetyt luvut ovat edellisvuoden vastaavan kauden lukuja, ellei toisin ole mainittu.

*Lainapankkien kanssa vahvistettujen laskentaperiaatteiden mukaisesti, sisältäen tiettyjä sovittuja oikaisuja. Laskentaperiaatteet huomioivat Q4/2021 lähtien IFRS 16 -standardin vaikutukset, kun taas ennen tätä IFRS 16 -standardin vaikutukset eivät olleet sovellettavissa.



Tulosohjeistus vuodelle 2022: Vuonna 2022 Caverion-konsernin liikevaihto (2021: 2 139,5 milj. euroa) ja oikaistu EBITA (2021: 87,7 milj. euroa) kasvavat vuoteen 2021 verrattuna.

AVAINLUVUT

Milj. e	1-3/2022	1-3/2021	Muutos	1-12/2021
Tilaukanta	1 951,6	1 626,7	20,0 %	1 863,8
Liikevaihto	528,1	515,3	2,5 %	2 139,5
Orgaaninen kasvu, %	2,4	-5,4		-2,0
Oikaistu käyttökate	30,8	29,4	4,7 %	142,1
Oikaistu käyttökateprosentti, %	5,8	5,7		6,6
Käyttökate	28,5	28,1	1,3 %	113,8
Käyttökateprosentti, %	5,4	5,5		5,3
Oikaistu EBITA	17,4	16,4	6,3 %	87,7
Oikaistu EBITA-prosentti, %	3,3	3,2		4,1
EBITA	15,0	15,1	-0,7 %	59,4
EBITA-prosentti, %	2,8	2,9		2,8
Liikevoitto	11,4	11,0	3,4 %	43,5
Liikevoittoprosentti, %	2,2	2,1		2,0
Katsauskauden tulos	6,4	6,8	-6,4 %	25,1
Osakekohtainen tulos, laimentamaton, e	0,04	0,05	-7,1 %	0,17
Operatiivinen rahavirta ennen rahoituseriä ja veroja	39,1	40,6	-3,7 %	103,8
Kassakonversio (rullaava 12 kk), %	89,6	137,4		91,2
Käyttöpääoma	-158,2	-176,0	10,1 %	-144,7
Korollinen nettovelka	125,6	98,0	28,1 %	140,7
Nettovelat/Käyttökate*	1,0	-0,5		1,1
Velkaantumisaste, %	67,7	55,2		69,8
Omavaraisuusaste, %	17,3	17,2		19,0
Henkilöstö kauden lopussa	14 272	14 892	-4,2 %	14 298

*Lainapankkien kanssa vahvistettujen laskentaperiaatteiden mukaisesti, sisältäen tiettyjä sovittuja oikaisuja. Laskentaperiaatteet huomioivat Q4/2021 lähtien IFRS 16-standardin vaikutukset, kun taas ennen tätä IFRS 16-standardin vaikutukset eivät olleet sovellettavissa.

Jacob Götzsche, toimitusjohtaja:

“Olen iloinen, että paransimme edelleen liiketoimintamme suoritusta sekä kasvatimme liikevaihtoa ja oikaistua EBITA:amme vuoden 2022 ensimmäisellä vuosineljänneksellä. Olen tyytyväinen uusien tilausten vahvaan kehitykseen ja positiiviseen orgaaniseen kasvuun haastavasta liiketoimintaympäristöstä huolimatta. Jälleenrahoitimme myös nykyisen joukkovelkakirjalainamme uudella 75 miljoonan euron pidemmän maturiteetin joukkovelkakirjalainalla. Kaikki tämä tukee kestävän kannattavan kasvun strategiaamme jatkossa.

Geopoliittisessa ympäristössä viime aikoina tapahtuneiden muutosten odotetaan vaikuttavan myös Caverioniin. Myimme Venäjän tytäryhtiömme vuoden 2021 lopulla, eikä meillä ole toimintaa Ukrainassa tai Valko-Venäjällä. Näin ollen konflikti vaikuttaa Caverioniin tällä hetkellä epäsuorasti. Koronapandemia vaikutti edelleen toimintaamme eristykseen joutuneiden ihmisten ja paljon normaalia korkeampien sairaspotilaiden kautta. Huolimatta toimintaympäristön haasteista ja siitä johtuvasta kustannusten noususta suorituksemme vuoden 2022 ensimmäisellä neljänneksellä oli hyvä.

Tilaukantomme kasvoi 20,0 prosenttia 1 951,6 (1 626,7) milj. euroon viime vuoteen verrattuna. Tilaukanta kasvoi Palveluissa 20,5 prosenttia ja Projekteissa 19,2 prosenttia. Odotamme, että tilaukantomme kasvu tukee edelleen liikevaihtomme kasvua vuonna 2022. Ensimmäisen vuosineljänneksen liikevaihtomme oli 528,1 (515,3) milj. euroa, kasvua 2,5 prosenttia tai 2,6 prosenttia paikallisvaluutoissa. Paikallisissa valuutoissa mitattuna Palveluliiketoiminnan liikevaihto kasvoi 4,4 prosenttia, kun Projektit-liiketoiminnan liikevaihto laski 0,7 prosenttia, ensimmäisellä vuosineljänneksellä. Viime vuosina nähty liiketoimintajakauman muutos jatkui: Palveluliiketoiminnan osuus konsernin liikevaihdosta oli 66,5 (65,4) prosenttia ensimmäisellä vuosineljänneksellä.

Oikaistu EBITA:amme parani 17,4 (16,4) milj. euroon eli 3,3 (3,2) prosenttiin liikevaihdosta ensimmäisellä vuosineljänneksellä. EBITA oli 15,0 (15,1) milj. euroa eli 2,8 (2,9) prosenttia liikevaihdosta. Kannattavuus parani erityisesti Ruotsissa ja Tanskassa. Molemmat liiketoimintayksiköt, Palvelut ja Projektit, paransivat hieman kannattavuuttaan ensimmäisellä vuosineljänneksellä 2022.

Taloudellinen asemamme on hyvä. Likviditeettiasemamme on edelleen vahva, ja velkaantuneisuutemme on matalalla tasolla. Operatiivinen rahavirtamme ennen rahoituseriä ja veroja oli 39,1 (40,6) milj. euroa ja kassakonsolidointi (rullaava 12 kk) oli 89,6 (137,4) prosenttia ensimmäisellä vuosineljänneksellä. Vuoden 2022 ensimmäisellä neljänneksellä rahavirtaan vaikutti negatiivisesti 8,8 miljoonan euron maksu siviilioikeudellisissa vaadeasioissa, jotka liittyvät Saksan kilpailuoikeudelliseen asiaan. Tähän liittyvät kulut kirjattiin vuonna 2021 ja raportoitiin vertailtavuuteen vaikuttavana eränä. Korollinen nettovelkamme oli 125,6 (98,0) milj. euroa tai -11,6 (-27,4) milj. euroa ilman vuokrasopimusvelkoja ensimmäisen vuosineljänneksen lopussa. Nettovelat/Käyttökate-suhdeluku vahvistettujen laskentaperiaatteiden mukaisesti oli 1,0x (-0,5x).

Kehitämme jatkuvasti kyvykkyyttämme palvella asiakkaitamme ja osana tätä allekirjoitimme sopimuksen tanskalaisen DI-Teknik A/S:n oston maaliskuussa 2022 sekä saimme päätökseen yhden pienehköön yritysoston Ruotsissa tammikuussa 2022. DI-Teknik on yksi Tanskan suurimmista teollisuuden automaatioyhtiöistä ja tuo meille täysin uutta kyvykkyyttä tällä alueella. Yritysosto saatiin päätökseen huhtikuussa.

Olemme jatkaneet töitä päivitetyn strategiamme parissa, joka ohjaa meitä vuoteen 2025 saakka. Tavoittelemme jatkossa kestäväää, kannattavaa kasvua. Uskomme vahvasti toimintamme tarkoitukseen mahdollistaa suorituskykyä ja ihmisten hyvinvointia tekemällä rakennetusta ympäristöstä älykästä ja vastuullista. Kerromme lisää tästä työstä pääomamarkkinapäivämme yhteydessä Helsingissä 10.5.2022.”

Ukrainan kriisin vaikutukset Caverionin liiketoimintaan vuoden 2022 ensimmäisellä neljänneksellä

Venäjän hyökkäys Ukrainaun helmikuun 2022 lopulla lisäsi geopoliittisia jännitteitä erityisesti Euroopassa yhdessä yössä. Venäjää, Valko-Venäjää ja näiden maiden tiettyjä yksityishenkilöitä kohtaan asetettiin ennennäkemättömiä pakotteita, ja Venäjä asetti merkittäviä vastapakotteita. Konfliktin paheneminen tai pitkittyminen missään määrin tai naapurimaiden alueelliset levottomuudet voivat vaikuttaa haitallisesti koko Euroopan kasvuennusteisiin ja mahdollisesti johtaa talouden taantumaa. Sodan luoma epävarmuus on heikentänyt kasvunäkymiä useissa Caverionin toimintamaissa.

Caverion luopui Venäjän tytäryhtiöstään vuoden 2021 lopussa, eikä sillä ole toimintaa Ukrainassa tai Valko-Venäjällä. Näin ollen konflikti vaikuttaa Caverioniin tällä hetkellä epäsuorasti. Kriisi voi vaikuttaa Caverioniin suoraan lyhyellä tai pidemmällä aikavälillä, jos konflikti pahenee entisestään tai se ei rauhoitu. Mikäli muut maat joutuisivat konfliktiin aktiivisesti mukaan, olisi tällä myös todennäköisesti olennainen ja haitallinen vaikutus Caverionin toimintaan kyseisissä maissa.

Ukrainan konfliktin kesto ja sen tulevat vaikutukset toimialaan sekä erityisesti Caverioniin ovat vielä epävarmoja, ja yleistilanne on hyvin epävakaa. Materiaalihintojen nousulla ja toimitusketjun viivästyksillä on ollut jo vaikutusta Caverioniin, mutta ne eivät ole kuitenkaan vaikuttaneet merkittävästi ensimmäisen vuosineljänneksen 2022 suoritukseen. Nämä voivat lisääntyä entisestään Ukrainan sodan jatkuessa pidempään. Epävarmuudesta johtuen on kuitenkin vaikeaa arvioida kriisin mahdollisia pitkän aikavälin vaikutuksia Caverioniin.

Caverionin palvelujen ja ratkaisujen markkinanäkymät vuodelle 2022 ja toimialaan vaikuttavat megatrendit

Caverion odottaa, että taustalla oleva kysyntä on yleisesti ottaen positiivista sekä Palveluissa että Projekteissa vuoden 2022 aikana. Tässä skenaariossa oletetaan, että koronapandemian vaikutukset ovat riittävässä hallinnassa ilman merkittäviä, ennakoimattomia takaiskuja vuonna 2022 ja että konflikti Ukrainassa ei pahene tai pitkity enempää. Konflikti on saanut aikaan geopoliittisia jännitteitä ja lisännyt epävarmuutta taloudellisissa kasvunäkymissä. Myös inflaatio- ja korkopaineet ovat nousussa.

Uudisrakentamisen odotetaan laskevan hieman ja korjausrakentamisen pysyvän vakaana. Epävarmuutta aiheuttavat rakennusmateriaalien saatavuus ja odotukset kustannusten noususta. Kohonneilla materiaalihinnoilla ja pidemmällä toimitusajoilla voi edelleen olla vaikutusta myös Caverionin toimintaan jatkossa. Mahdollisia riskejä voi edelleen ilmetä toimituspuolella, ei pelkästään seurauksena materiaalihintojen inflaatiosta, vaan myös työvoimapulasta, jota koronapandemian aiheuttama sairaspotissaolojen lisääntyminen tai karanteenit voivat kasvattaa entisestään.

Liiketoiminnan volyyymi ja uusien tilausten määrä ovat tärkeitä tekijöitä Caverionin suorituksen kannalta vuonna 2022. Ei voida sulkea pois negatiivista skenaariota, jonka mukaan koronapandemia tai käynnissä oleva geopoliittinen konflikti alkavat vaikuttaa negatiivisesti markkinakysyntään. Suuri osa Caverionin palveluista on kuitenkin erittäin tärkeitä myös kriittisten palveluiden ja infrastruktuurin toiminnan kannalta kaikkina aikoina.

Vallitseva raha- ja finanssipolitiikka tukee edelleen talouden elpymistä. Kansallisten hallitusten ja EU:n antamien talouden tukipakettien odotetaan esimerkiksi lisäävän investointeja infrastruktuuriin, terveydenhuoltoon ja erilaisiin kestäväen kehityksen mukaisiin hankkeisiin Caverionin toiminta-alueella lähivuosina. EU:n tukipakettien pääteemoina ovat vihreä kasvu ja digitalisaatio. Caverion olettaa kansallisten ja EU:n ohjelmien lisäävän kysyntää myös Caverionin toiminta-alueilla vuonna 2022. Euroopan keskuspankki (EKP) jatkoi maaliskuussa 2022 omaisuuserien ostojensa asteittaista vähentämistä ja voi päättää ohjelman vuoden 2022 kolmannella neljänneksellä. EKP:n odotetaan jo seuraavan Yhdysvaltain keskuspankkia viiveellä ja aloittavan koronnostot myöhemmin vuoden aikana hallitakseen inflaatiopaineita.

Digitalisaation ja kestäväen kehityksen megatrendit ovat monella tavoin suotuisia Caverionille, ja niiden uskotaan lisäävän Caverionin tarjoomien kysyntää jatkossa. Energiatehokkuutta koskevat kasvavat vaatimukset, lisääntyvä digitalisoituminen, automaatio ja teknologian käyttö rakennetussa ympäristössä sekä kaupungistuminen säilyvät vahvoina ja niiden odotetaan luovan edelleen kysyntää Caverionin palveluille ja ratkaisuille tulevina vuosina. Erityisesti kestäväen kehityksen trendin odotetaan jatkuvan vahvana. EU pyrkii myös kiihdyttämään vihreää siirtymää vallitsevan geopoliittisen tilanteen vuoksi.

Sekä EU:n ajamat säännökset että kansallinen lainsäädäntö, jotka asettavat korkeampia tavoitteita ja toimenpiteitä energiatehokkuuteen ja hiilineutraaliuuteen liittyen, tukevat lisääntyvää tietoisuutta kestävästä kehityksestä. Tätä tukee myös yhteiskunnan loppukäyttäjien yleinen toive ympäristöystävällisestä rakennetusta ympäristöstä. Esimerkkejä ajankohtaisista aloitteista ovat esimerkiksi EU:n rakennusten energiatehokkuusdirektiivin (EPBD)

ehdotettu uudistus ja energiatehokkuuden vähimmäisstandardit (MEPS), jotka sen tavoitteena on vahvistaa, sekä 55-valmiuspaketti ("Fit for 55") ja Renovation Wave -strategia. 55-valmiuspaketti sisältää joukon ehdotuksia, joilla EU:n ilmasto-, energia-, liikenne- ja veropoliittikkaa uudistetaan niin, että ne tukevat tavoitetta pienentää kasvihuonekaasujen nettopäästöjä vähintään 55 % vuoteen 2030 mennessä verrattuna vuoden 1990 tasoihin. Euroopan komission Renovation Wave -strategian tavoitteena on vähintään kaksinkertaistaa asuin- sekä liike- ja toimitilarakennusten vuotuinen energian korjausrakentamisaste vuoteen 2030 mennessä. Voimien yhdistämisen kaikilla tasoilla näiden tavoitteiden saavuttamiseksi odotetaan johtavan 35 miljoonan rakennusyksikön kunnostamiseen vuoteen 2030 mennessä.

Palvelut

Caverion odottaa, että taustalla oleva kysyntä on yleisesti ottaen positiivista vuoden 2022 aikana. Caverionin Palvelut-liiketoiminta on yleisesti ottaen luonteeltaan vakaata ja suhdanteista riippumatonta. Tukipakettien odotetaan myös vaikuttavan myönteisesti yleiseen kysyntään Palvelut-liiketoiminnassa.

Kiinnostus kestävästä kehityksestä tukeviin palveluihin on kasvussa, esimerkkinä energianhallinta. Caverionin erityisenä painopisteenä jo useiden vuosien ajan on ollut niin sanotut älykkäät teknologiat sekä digitaalisten ratkaisuiden kehitys. Näiden uskotaan kasvavan peruspalveluita keskimääräistä nopeammin ja ne mahdollistavat datalähtöistä toimintaa sekä toistuvaa huoltoa ja kunnossapitoa. Kestävän kehityksen trendi lisää myös rakennusautomaatioon liittyvien päivitysten kysyntää.

Rakennuksissa olevan teknologian lisääntyessä uusien palveluiden ja digitaalisten ratkaisuiden tarpeen odotetaan lisääntyvän. Asiakkaiden keskittyminen omaan ydintoimintaansa avaa Caverionille myös edelleen mahdollisuuksia teollisuuden käytön ja kunnossapidon, kiinteistöjen ylläpidon sekä teknisen kiinteistöhuollon ulkoistuksissa.

Projektit

Uudisrakentamisen odotetaan hidastuvan hieman vuonna 2022 ja toimisto- sekä liiketilarakentamisen hidastuvan eniten. Julkinen rakentaminen säilyy ennallaan ja kasvuodotukset ovat korkeimmat teollisuusrakentamisessa. Teollisuuden investointiaktiivisuuden odotetaan pysyvän vakaana. Projektit-liiketoiminnan jälkisyklisen luonteen vuoksi kestää yleensä jonkin aikaa jopa talousympäristön elvyttyä ennen kuin Projektit-liiketoiminta kääntyy jälleen kasvuun. Tukipakettien odotetaan kuitenkin vaikuttavan myönteisesti yleiseen kysyntään myös Projekteissa. Caverion odottaa, että taustalla oleva kysyntä on yleisesti ottaen positiivista myös Projekteissa vuoden 2022 aikana.

EU:n yleistaloudellinen luottamusindikaattori on matalammalla tasolla Ukrainan kriisin seurauksena. Indikaattori on kuitenkin pitkän aikavälin keskiarvon yläpuolella, ja vaikutus teollisuuden ja rakentamisen luottamukseen on kuluttajaluottamusta vähäisempi.

Trendien näkökulmasta katsottuna digitalisaation ja kestävästä kehityksestä megatrendit tukevat kysyntää myös Projekteissa, sillä Caverionin tavoitteena on tarjota pitkäaikaisia ratkaisuja, joissa Projektit ja Palvelut yhdistyvät. Parempaa energiatehokkuutta ja parempia sisäilmaolosuhteita koskevat vaatimukset sekä tiukentuva ympäristölainsäädäntö ohjaavat edelleen trendeinä kysyntää tulevina vuosina.

TIEDOTUSTILAISUUS, WEBCAST JA PUHELINKONFERENSSI

Caverion järjestää osavuosikatsauksesta englanninkielisen tiedotustilaisuuden torstaina 28.4.2022 klo 10.00 Flik Studio Elielissä osoitteessa Töölönlahdenkatu 2C (Sanomatalo), Helsinki. Tiedotustilaisuutta voi seurata suorana lähetyksenä Caverionin verkkosivuilla osoitteessa www.caverion.fi/sijoittajat. Tilaisuuteen voi osallistua myös puhelimitse soittamalla numeroon +358 981710310 viimeistään klo 9.55 Suomen aikaa. Osallistumiskoodi puhelinkonferenssiin on 66423485#. Tilaisuudesta on lisätietoa Caverionin verkkosivuilla osoitteessa www.caverion.fi/sijoittajat.

Taloudellinen tiedottaminen vuonna 2022

Osa-/puolivuosisikatsaukset vuodelta 2022 julkaistaan 4.8. ja 3.11.2022. Taloudelliset katsaukset ja muuta sijoittajatietoa on saatavilla Caverionin verkkosivuilta osoitteesta www.caverion.fi/sijoittajat. Materiaalit voi myös tilata sähköpostitse osoitteesta IR@caverion.com.

Caverion järjestää pääomamarkkinapäivän Helsingissä 10.5.2022 klo 12.00 alkaen. Ohjelmasta on lisätietoa Caverionin verkkosivuilla osoitteessa www.caverion.fi/sijoittajat.

CAVERION OYJ

Lisätietoja antavat:

Riitta Palomäki, väliaikainen talousjohtaja, Caverion Oyj, puh. 040 833 2100, riitta.palomaki@caverion.com

Milena Hæggström, sijoittajasuhteiden ja ulkoisen viestinnän johtaja, Caverion Oyj, puh. 040 5581 328, milena.haeggstrom@caverion.com

Jakelu: Nasdaq Helsinki, keskeiset tiedotusvälineet, www.caverion.fi

Toimintaympäristö vuoden 2022 ensimmäisellä vuosineljänneksellä

Koronapandemialla oli edelleen vaikutusta toimintaympäristöön. Vaikka hallitusten asettamia rajoituksia poistettiin vuoden 2022 ensimmäisen neljänneksen alussa, omikronvariantti lisäsi sairautsloimia ja poissaoloja. Ukrainan kriisin seurauksena geopolittiset jännitteet näkyivät yleistoloudellisen luottamuksen heikentymisenä EU:ssa maaliskuussa 2022.

Talotekniikan markkinaan vaikutti edelleen kustannusinflaatio. Joillain alueilla on myös ollut tarjontarajoitteita ja viivästymisiä. Caverion on tehnyt ennakoivasti useita toimenpiteitä toimitusketjun optimoimiseksi ja hinnoittelun hallitsemiseksi.

Palvelut

Palveluissa markkinakysyntä ja yleinen investointiaktiivisuus pysyivät myönteisinä.

Caverion on edelleen nähnyt kasvavaa kiinnostusta kestävästä kehitystä tukeviin palveluihin, esimerkkinä energianhallinta ja asiantuntijapalvelut. Tähän vaikuttavat lainsäädäntö ja odotetut hallitusten ja EU:n tukipaketit, jotka tukevat investointeja vihreään kasvuun. Myös kiinnostus pitkiin ja laajoihin palvelukokonaisuuksiin on lisääntynyt.

Projektit

Projekteissa markkinakysyntä pysyi vakaana vuoden 2022 ensimmäisellä neljänneksellä.

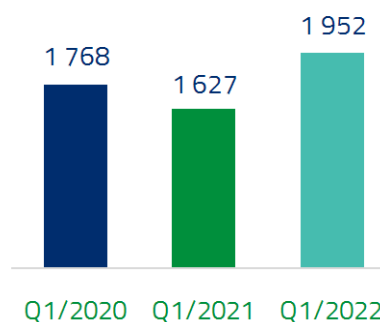
Markkinaan vaikuttivat materiaalihintojen nousu, viivästykset päätöksenteossa ja toimitusketjussa sekä liiketoimintaympäristössä vallitseva epävarmuus.

Tilaukanta

- > Konzernin maaliskuun lopun tilaukanta kasvoi 20,0 (-8,0) prosenttia 1 951,6 milj. euroon edellisvuoden maaliskuun lopusta (1 626,7 milj. euroa).
- > Vertailukelpoisin valuuttakurssein tilaukanta kasvoi 19,8 prosenttia edellisvuoden maaliskuun lopusta.
- > Palveluiden tilaukanta kasvoi 20,5 (0,7) prosenttia ja Projektien tilaukanta kasvoi 19,2 (-17,4) prosenttia edellisvuoden maaliskuun lopusta.

Tilaukanta

(milj. e)



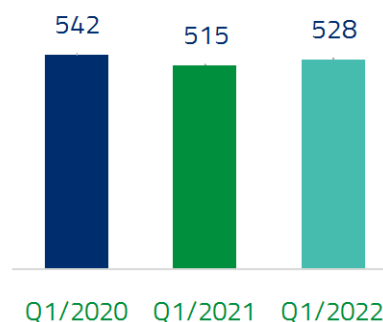
Liikevaihto

Tammi–maaliskuu

- > Tammi–maaliskuun liikevaihto oli 528,1 (515,3) milj. euroa. Liikevaihto kasvoi 2,5 prosenttia edellisvuoden vastaavaan ajankohtaan verrattuna. Edellisvuoden vastaavan ajankohdan valuuttakursseilla laskettuna liikevaihto oli 528,9 milj. euroa eli kasvoi 2,6 prosenttia edellisvuoden vastaavaan ajankohtaan verrattuna. Orgaaninen kasvu oli 2,4 prosenttia.
- > Valuuttakurssivaihteluilla oli 0,8 miljoonan euron negatiivinen vaikutus liikevaihtoon. Ruotsin kruunun muutoksilla oli 3,7 milj. euron negatiivinen vaikutus ja Norjan kruunun muutoksilla oli 3,0 milj. euron positiivinen vaikutus
- > Liikevaihto kasvoi Itävallan, Tanskan, Saksan, Teollisuuden ja Ruotsin divisioonissa sekä Baltian maissa ja laski Suomen ja Norjan divisioonissa.

Liikevaihto

(milj. e)



Milj.e	1-3/		Muutos	Muutos		Valuutta- kurssien vaikutus	Yrityshankintojen ja -myyntien vaikutus
	2022	2021		vertailukelpoisin kurssein *	Orgaaninen kasvu **		
Palvelut	351,4	336,8	4,3 %	4,4 %	4,4 %	-0,1 %	0,0 %
Projektit	176,7	178,5	-1,0 %	-0,7 %	-1,4 %	-0,3 %	0,7 %
Konserni yhteensä	528,1	515,3	2,5 %	2,6 %	2,4 %	-0,2 %	0,2 %

* Liikevaihdon muutos paikallisissa valuutoissa

** Liikevaihdon muutos paikallisissa valuutoissa ilman yrityshankintojen ja -myyntien vaikutusta

Palvelut-liiketoimintayksikön liikevaihto kasvoi ja oli 351,4 (336,8) milj. euroa tammi–maaliskuussa, mikä vastasi 4,3 prosentin kasvua tai 4,4 prosentin kasvua paikallisissa valuutoissa mitattuna. Projekttiliiketoimintayksikön liikevaihto oli 176,7 (178,5) milj. euroa tammi–maaliskuussa eli se laski 1,0 prosenttia tai 0,7 prosenttia paikallisissa valuutoissa mitattuna. Projekttiliiketoiminnan liikevaihtoon vaikutti valikoiva lähestymistapa.

Palveluiden osuus liikevaihdosta kehittyi strategian mukaisesti. Tammi–maaliskuussa Palvelut-liiketoimintayksikön osuus oli 66,5 (65,4) prosenttia ja Projekttiliiketoimintayksikön 33,5 (34,6) prosenttia konsernin kokonaisliikevaihdosta.

Liikevaihto divisioonittain ja liiketoimintayksiköittäin

Liikevaihto, milj.e	1-3/2022	%	1-3/2021	%	Muutos	1-12/2021	%
Ruotsi	104,7	19,8	101,3	19,7	3,3 %	424,4	19,8
Suomi	98,9	18,7	102,7	19,9	-3,7 %	403,9	18,9
Saksa	91,1	17,3	88,3	17,1	3,2 %	374,1	17,5
Norja	91,0	17,2	93,8	18,2	-3,0 %	352,5	16,5
Teollisuus	60,9	11,5	55,8	10,8	9,1 %	256,8	12,0
Itävalta	48,4	9,2	38,5	7,5	25,7 %	188,7	8,8
Tanska	21,3	4,0	20,6	4,0	3,5 %	80,0	3,7
Muut maat*	11,8	2,2	14,3	2,8	-17,5 %	59,0	2,8
Konserni yhteensä	528,1	100	515,3	100	2,5 %	2 139,5	100
<i>Palvelut</i>	<i>351,4</i>	<i>66,5</i>	<i>336,8</i>	<i>65,4</i>	<i>4,3 %</i>	<i>1 402,4</i>	<i>65,5</i>
<i>Projektit</i>	<i>176,7</i>	<i>33,5</i>	<i>178,5</i>	<i>34,6</i>	<i>-1,0 %</i>	<i>737,1</i>	<i>34,5</i>

* Muihin maihin sisältyvät Baltian maat ja Venäjä. Caverion myi Venäjän tytäryhtiönsä joulukuussa 2021, minkä vuoksi liikevaihto laski ensimmäisellä kvartaalilla 2022. Baltian maiden liikevaihto nousi hieman ensimmäisellä kvartaalilla 2022 edelliseen vuoteen verrattuna.

Kannattavuus

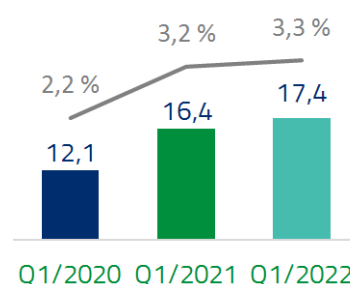
Oikaistu EBITA, EBITA ja liikevoitto

Tammi–maaliskuu

- Oikaistu EBITA oli 17,4 (16,4) milj. euroa eli 3,3 (3,2) prosenttia liikevaihdosta ja EBITA 15,0 (15,1) milj. euroa eli 2,8 (2,9) prosenttia liikevaihdosta tammi–maaliskuussa.
- Oikaistu EBITA ja Oikaistu EBITA-prosentti paranivat kaudella. Sekä Palvelut että Projektit paransivat hieman kannattavuuttaan. Erityisesti Itävallan, Tanskan ja Ruotsin divisioonat edistivät hyvin. Suomen divisioona jatkoi vahvaa suoritustaan markkinan viimeaikaisista epävarmuuksista huolimatta.

Oikaistu EBITA ja -kate

(milj. e)



Palveluiden kehitys jatkui yleisesti hyvällä tasolla. Projekteissa Caverion paransi edelleen kannattavuuttaan ensimmäisellä vuosineljänneksellä.

Tammi–maaliskuun liikevoitto oli 11,4 (11,0) milj. euroa eli 2,2 (2,1) prosenttia liikevaihdosta.

Aineiden ja tarvikkeiden käyttöön liittyvät kulut kasvoivat 127,4 (118,0) milj. euroon ja ulkopuoliset palvelut kasvoivat 95,3 (90,0) milj. euroon tammi–maaliskuussa. Henkilöstökulut laskivat yhteensä 228,5 (233,4) milj. euroon tammi–maaliskuussa. Liiketoiminnan muut kulut olivat 48,9 (46,1) milj. euroa.

Liiketoiminnan muut tuotot kasvoivat 0,5 (0,4) milj. euroon.

Poistot ja arvonalentumiset olivat 17,1 (17,1) milj. euroa tammi–maaliskuussa. Niistä 13,5 (13,0) milj. euroa oli aineellisten hyödykkeiden poistoja ja 3,6 (4,1) milj. euroa aineettomien hyödykkeiden poistoja. Suurin osa aineellisten hyödykkeiden poistoista liittyi IFRS 16:n mukaisiin käyttöoikeusomaisuuseriin ja ne olivat yhteensä 12,1 (11,6) milj. euroa. Aineettomien hyödykkeiden poistot liittyivät yrityskauppojen yhteydessä kohdistettuihin aineettomiin hyödykkeisiin ja tietotekniikkaan.

Oikaistu EBITA ja vertailtavuuteen vaikuttavat erät

Milj. e	1-3/2022	1-3/2021	1-12/2021
EBITA	15,0	15,1	59,4
EBITA-prosentti, %	2,8	2,9	2,8
<i>Vertailtavuuteen vaikuttavat erät</i>			
- Myyntivoitot ja -tappiot ja transaktiokulut divestoinneista ja yritysostoista	1,0	0,1	10,7
- Alaskirjaukset, kulut ja tuotot erikseen tunnistetuista riskiprojekteista*			4,0
- Uudelleenjärjestelykulut	1,1	1,1	2,9
- Muut erät**	0,4	0,1	10,6
Oikaistu EBITA	17,4	16,4	87,7
Oikaistu EBITA-prosentti, %	3,3	3,2	4,1

* Merkittävät riskiprojektit sisältävät vain yhden riskiprojektin Saksasta vuonna 2021 ja 2022.

** Vuonna 2021 ja 2022 varauksia, juridisia ja muita kuluja Saksan kilpailuoikeudelliseen asiaan liittyviä siviilioikeudellisia vaateita koskien. Vuoden 2021 neljännellä kvartaalilla kirjattiin 1,4 milj. euroa aikaisemmin aktivoituja kuluja operatiivisiin kuluihin johtuen pilvipalveluiden käyttöönottomenoihin liittyvien laskentaperiaatteiden muutoksesta.

Kaudella ei ollut alaskirjauksia erikseen tunnistetusta merkittävästä riskiprojektista, joka luovutettiin asiakkaalle vuoden 2021 neljännellä vuosineljänneksellä. Lopulliset keskustelut osapuolten välillä ovat kuitenkin yhä käynnissä.

Konsernin uudelleenjärjestelykulut olivat 1,1 milj. euroa. Uudellenjärjestelykulut liittyivät muutoksiin konsernin johtoryhmässä ja Norjan divisioonaan. Muut erät olivat yhteensä 0,4 milj. euroa ja liittyivät Saksan kilpailuoikeudelliseen asiaan liittyviin siviilioikeudellisiin vaateisiin. Yrityshankintoihin ja divestointeihin liittyvät transaktiokulut olivat yhteensä 1,0 milj. euroa tammi–maaliskuussa.

EBITA on määritelty seuraavasti: Liikevoitto + aineettomien omaisuuserien poistot ja arvonalentumiset. Oikaistu EBITA = EBITA ilman vertailtavuuteen vaikuttavia eriä. Vertailtavuuteen vaikuttavat erät vuonna 2022 ovat olennaisia eriä tai liiketoimia, jotka ovat merkittäviä Caverionin taloudellisen kehityksen ymmärtämiselle

Tulos ennen veroja, tilikauden tulos ja osakekohtainen tulos

Tulos ennen veroja oli 8,3 (8,9) milj. euroa, tilikauden tulos 6,4 (6,8) milj. euroa ja osakekohtainen tulos 0,04 (0,05) euroa tammi–maaliskuussa. Nettorahoituskulut olivat 3,1 (2,1) milj. euroa tammi–maaliskuussa. Nämä sisältävät 0,9 (1,0) milj. euroa korkokuluja vuokrasopimusveloista. Tammi-

vertailtaessa nykyisen kauden tulosta edellisiin kausiin. Nämä erät voivat sisältää (1) myyntivoittoja ja -tappioita ja transaktiokuluja divestoinneista ja yritysostoista; (2) alaskirjauksia, kuluja ja/tai tuottoja erikseen tunnistetuista riskiprojekteista; (3) uudelleenjärjestelykuluja ja (4) muita eriä, jotka Caverionin johdon arvion mukaan eivät liity normaaliin liiketoimintaan. Vuonna 2021 ja 2022 merkittävät riskiprojektit sisältävät vain yhden kategoriassa (2) raportoitavan riskiprojektin Saksasta. Vuonna 2021 ja 2022 kategoriassa (4) on raportoitu varauksia, juridisia ja muita kuluja Saksan kilpailuoikeudelliseen asiaan liittyviä siviilioikeudellisia vaateita koskien.

Oikaistuun käyttökatteeseen vaikuttavat samat oikaistut kuin oikaistussa EBITA:ssa lukuun ottamatta uudelleenjärjestelykulujen erää, jonka osalta käyttökatteen oikaisuihin eivät sisälly uudelleenjärjestelyihin liittyvät poistot ja arvonalentumiset.

maaliskuussa 2022 nettorahoituskulut sisälsivät joukkovelkakirjalainan uudelleenrahoitukseen liittyviä kuluja 1,2 milj. euroa.

Konsernin efektiivinen veroaste oli 23,1 (23,7) prosenttia tammi–maaliskuussa 2022.

Investoinnit, yritysostot ja myydyt liiketoiminnot

Bruttoinvestoinnit pysyviin vastaaviin (ilman investointeja vuokrattuihin omaisuuseriin), mukaan lukien yritysostot, olivat tammi–maaliskuussa 4,7 (4,3) milj. euroa eli 0,9 (0,8) prosenttia liikevaihdosta. Investoinnit tietotekniikkaan olivat 2,3 (2,2) milj. euroa. Tietotekniikkainvestoinnit liittyivät edelleen pääasiassa yhteisen IT-infrastruktuurin ja yhteisten alustojen rakentamiseen sekä pilviympäristöön siirtymiseen. Myös SmartView-alustaa ja mobiililyöntökaluja kehitettiin eteenpäin. Muut investoinnit, mukaan lukien yritysostot, olivat 2,4 (2,0) milj. euroa.

Caverion saattoi 3.1.2022 päätökseen sopimuksen ostaa Frödéns Ventilation AB:n liiketoiminnan Ruotsissa. Frödéns tarjoaa ilmanvaihdon ja ilmastoinnin alueella palvelu- ja huoltoliiketoimintaa, tarkastuksia, energiankulutuksen optimointia ja pienempiä palveluprojekteja pääasiassa Jönköpingin alueella. Frödénsin liikevaihto vuodelta 2021 oli 2,7 milj. euroa ja sillä oli hankintahetkellä 12 työntekijää. Kauppahintaa ei julkistettu.

Caverion allekirjoitti 7.3.2022 sopimuksen ostaa tanskalaisen DI-Teknik A/S:n osakekannan. DI-Teknik on yksi Tanskan suurimmista teollisuuden

automaatioyhtiöistä, jolla oli hankintahetkellä noin 185 työntekijää. Yhtiön liikevaihto oli tilikaudella 2020/2021 27,8 milj. euroa. Yritysosto tuo Caverionille täysin uutta teollisen automaation osaamista ja kyvykkyyttä Tanskassa. Hankinta saatettiin päätökseen 1.4.2022, jolloin Caverionin omistukseen siirtyi 80 % DI-Teknikin osakkeista. Caverion on sitoutunut ostamaan loput 20 % osakekannasta viimeistään huhtikuussa 2026. Kauppahintaa ei julkistettu.

Lisätietoa Caverionin katsauskauden yritysostoista on tämän osavuositarkastuksen liitteessä 5.

Kausien väliseen vertailtavuuteen vaikutti liiketoiminnan myynti, jossa Caverion myi joulukuun 2021 lopussa Venäjän tytäryhtiönsä (JSC "Caverion Rus") osakekannan Aim Cosmetics Rus, LTD:lle. Kauppa käsitti Caverionin koko Venäjän operatiivisen toiminnan, joka oli keskittynyt Pietarin ja Moskovan alueille. Myydyn liiketoiminnan liikevaihto oli 13,9 milj. euroa vuonna 2021 ja sillä oli 421 työntekijää vuoden lopussa. Divestointi oli osa Caverionin strategiaa, jonka tavoitteena on keskittyä konsernin ydinliiketoimintoihin sen päämarkkina-alueilla ja konsernin taloudellisen suorituksen parantaminen.

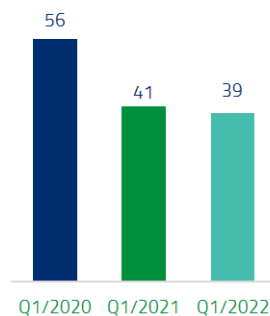
Kassavirta, käyttöpääoma ja rahoitus

- > Konsernin operatiivinen rahavirta ennen rahoituseriä ja veroja laski 39,1 (40,6) milj. euroon tammi–maaliskuussa ja kassakonversio (rullaava 12 kk) oli 89,6 (137,4) prosenttia. Rahavirtaan vaikutti negatiivisesti 8,8 miljoonan euron maksu siviilioikeudellisissa vaadeasioissa, jotka liittyvät Saksan kilpailuoikeudelliseen asiaan. Tähän liittyvät kulut kirjattiin vuonna 2021 ja raportoitiin vertailtavuuteen vaikuttavana eränä.
- > Konsernin vapaa kassavirta parani 29,1 (28,9) milj. euroon. Rahavirta investointien jälkeen oli 23,8 (24,5) milj. euroa.
- > Konsernin käyttöpääoma oli -158,2 (-176,0) milj. euroa maaliskuun lopussa.

Operatiivinen rahavirta

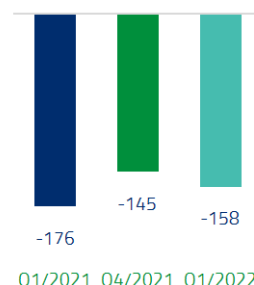
ennen rahoituseriä ja veroja

(milj. e)



Käyttöpääoma

(milj. e)



Tammi–maaliskuussa konsernin operatiivinen rahavirta ennen rahoituseriä ja veroja laski 39,1 (40,6) milj. euroon. Konsernin vapaa kassavirta parani 29,1 (28,9) milj. euroon. Rahavirta investointien jälkeen oli 23,8 (24,5) milj. euroa.

Myynti- ja osatuloutussaamisten määrä kasvoi 516,8 (482,9) milj. euroon ja muut lyhytaikaiset saamiset kasvoivat 31,2 (28,4) milj. euroon. Velkapuoille saadut ennakot laskivat 241,3 (248,2) milj. euroon, muut lyhytaikaiset velat kasvoivat 282,4 (275,9) milj. euroon ja osto- ja osatuloutusvelat kasvoivat 200,9 (179,1) milj. euroon.

Caverionin likviditeettiasema oli vahva, ja Caverionilla oli suuri määrä nostamattomia luottolimiittejä 31.3.2022. Caverionin rahavarat olivat maaliskuun lopussa 149,2 (166,2) milj. euroa. Lisäksi Caverionilla oli nostamattomia luottolimiittisopimuksia 100,0 milj. euroa ja nostamattomia tililimiittisopimuksia 19,0 milj. euroa.

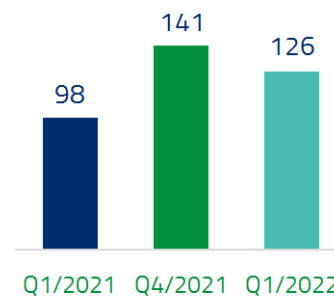
Konsernin korolliset velat ilman vuokrasopimusvelkoja olivat 137,6 (138,8) milj. euroa

maaliskuun lopussa, ja efektiivinen kesikorko 2,5 (2,6) prosenttia. Noin 44 prosenttia lainoista on pankeilta ja muilta rahoituslaitoksilta ja noin 56 prosenttia pääomamarkkinoilta. Vuokrasopimusvelat olivat yhteensä 137,2 (125,4) milj. euroa maaliskuun 2022 lopussa ja korolliset velat yhteensä 274,8 (264,2) milj. euroa.

- > Konsernin korollinen nettovelka ilman vuokrasopimusvelkoja oli -11,6 (-27,4) milj. euroa maaliskuun lopussa ja vuokrasopimusvelkojen kanssa 125,6 (98,0) milj. euroa.
- > Velkaantumisaste oli 67,7 (55,2) prosenttia ja omavaraisuusaste 17,3 (17,2) prosenttia maaliskuun lopussa.
- > Ilman IFRS 16:n vaikutusta omavaraisuusaste olisi ollut 19,7 (19,5) prosenttia.

Korollinen nettovelka

(milj. e)



Helmikuussa Caverion laski liikkeelle vakuudettoman 75 milj. euron joukkovelkakirjalainan hintaan 99,425 prosenttia. Viisivuotinen joukkovelkakirjalaina erääntyy 25. helmikuuta 2027 ja sillä on kiinteä vuosittainen 2,75 prosentin korko. Caverion teki myös takaisinostotarjouksen maaliskuussa 2023 erääntyvästä 75 milj. euron joukkovelkakirjalainastaan. Lopullinen takaisinostotarjouksen hyväksytty määrä oli 71,5 milj. euroa. Uusi joukkovelkakirjalaina pidentää Caverionin maturiteettiprofiilia, alentaa korkokuluja sekä tukee Caverionin kestäväen kannattavan kasvun strategiaa.

Caverion laski 15.5.2020 liikkeeseen 35 milj. euron hybridilainan, joka on yhtiön muita velkasitoumuksia heikommassa asemassa oleva joukkovelkakirjalaina. Hybridilainaa käsitellään konsernin IFRS-tilinpäätöksessä omana pääomana. Lainan haltijalla ei ole osakkeenomistajille kuuluvia oikeuksia, eikä se

laimenna nykyisten osakkeenomistajien omistuksia. Hybridilainan kuponkikorko on 6,75 prosenttia vuodessa 15.5.2023 saakka. Lainalla ei ole eräpäivää, mutta liikkeeseenlaskijalla on oikeus lunastaa laina takaisin ensimmäistä kertaa 15.5.2023 sekä tätä seuraavina koronmaksupäivinä. Mikäli lainaa ei lunasteta takaisin 15.5.2023 koroksi vaihtuu 3 kk EURIBOR lisättynä 7,068 prosentin ja 5,00 prosentin vuotuisilla marginaaleilla.

Caverionin ulkoisissa lainoissa sovelletaan taloudellista kovenanttia, joka perustuu konsernin nettovelan ja käyttökatteen (EBITDA) suhdeluun (Nettovelat/Käyttökate) vahvistettujen laskentaperiaatteiden mukaisesti. Taloudellinen kovenantti ei saa ylittää tasoa 3,5:1. Maaliskuun lopussa konsernin nettovelan ja käyttökatteen suhdeluku vahvistettujen laskentaperiaatteiden mukaisesti oli 1,0x.

HENKILÖSTÖ

- > Caverion-konsernin palveluksessa oli keskimäärin 14 282 (15 005) työntekijää tammi-maaliskuussa 2022. Maaliskuun lopussa konsernin henkilöstömäärä oli 14 272 (14 892). Tammi-maaliskuun henkilöstökulut olivat 228,5 (233,4) milj. euroa.
- > Henkilöstön työturvallisuus oli edelleen tärkeä ja keskeinen alue myös vuoden 2022 ensimmäisen vuosineljänneksen aikana. Koronatilanteen vuoksi on ryhdytty useisiin ylimääräisiin toimenpiteisiin. Näiden tavoitteena on ollut henkilöstön suojeleminen, työnteon järjestäminen turvallisella tavalla ja erilaisten työntekoa tukevien koulutusten, järjestelmien ja kommunikointikanavien perustaminen. Koronapandemian seurauksena sairaspotilaiden määrä kuitenkin kasvoi merkittävästi edellisvuoteen verrattuna.
- > Konsernin maaliskuun lopun tapaturmataajuus oli 4,5 (4,1).

Henkilöstö divisioonittain

Maaliskuun 2022 lopussa



■ Suomi 20 %	■ Ruotsi 18 %
■ Norja 16 %	■ Teollisuus 16 %
■ Saksa 15 %	■ Itävalta 6 %
■ Muut maat 4 %	■ Tanska 4 %
■ Konsernipalvelut 1 %	

Henkilöstö divisioonittain kauden lopussa	3/2022	3/2021	Muutos	12/2021
Suomi	2 815	2 827	0 %	2 819
Ruotsi	2 555	2 551	0 %	2 528
Norja	2 303	2 322	-1 %	2 331
Teollisuus	2 228	2 386	-7 %	2 243
Saksa	2 156	2 190	-2 %	2 177
Itävalta	904	849	6 %	903
Muut maat*	622	1 058	-41 %	609
Tanska	524	545	-4 %	528
Konsernipalvelut	165	164	1 %	160
Konserni yhteensä	14 272	14 892	-4 %	14 298

* Muihin maihin sisältyvät Baltian maat ja Venäjä. Caverion myi Venäjän tytäryhtiönsä joulukuussa 2021. Venäjän yhtiössä työskenteli 421 työntekijää vuoden 2021 lopussa.

Muutoksia Caverion-konsernin johtoryhmässä ja organisaatorakenteessa

Thomas Hietto, vastuualueinaan Palvelut, kestävä kehitys ja Smart City -ratkaisut, irtisanoutui yhtiön palveluksesta 28.01.2022 alkaen. Konsernin johtoryhmän jäsen Kari Sundbäck, vastuualueinaan strategia, markkinointi & viestintä ja toimitusketjun hallinta, vastasi väliaikaisesti Palveluista sekä kestävästä kehityksestä ja Smart City -ratkaisuista muiden vastuualueidensa ohella.

Kuten Caverion tiedotti 10.02.2022 Kari Sundbäckin vastuualueena ovat jatkossa Palvelut-liiketoiminta, älykkäät teknologiat, asiantuntijapalvelut, hankekehitys ja digitaaliset ratkaisut sekä strateginen ja liiketoiminnan kehitys. Juha Mennander jatkaa "Adviser to President and CEO" -tehtävässä ja johtaa

kestävää kehitystä, muttei kuulu konsernin johtoryhmään.

Reinhard Poglitsch nimitettiin kaupalliseksi johtajaksi, vastuualueenaan Kansainväliset asiakkaat ja kaupallinen kehitys 14.3.2022 alkaen. Poglitsch tulee Caverionille tehtyään pitkän uran ISS:llä, joka on maailmanlaajuinen kiinteistöpalveluita tarjoava yhtiö. Hän on viimeksi toiminut ISS Euroopan kaupallisen johtajana vuosina 2019-2021. Hän kuuluu myös Caverion-konsernin johtoryhmään.

Riitta Palomäki nimitettiin väliaikaiseksi talousjohtajaksi 1.3.2022 alkaen. Palomäki on aikaisemmin toiminut talousjohtajana Uponor Oyj:ssä

ja Kuusakoski Group Oy:ssä. Hän raportoi toimitusjohtaja Jacob Götzschelle, muttei kuulu konsernin johtoryhmään. Aikaisempi talousjohtaja

Martti Ala-Härkönen oli irtisanoutunut yhtiön palveluksesta siirtyäkseen toisen yhtiön palvelukseen ja jatkoi tehtävässään 31.3.2022 saakka.

MERKITTÄVÄT LÄHIAJAN RISKIT JA EPÄVARMUUSTEKIJÄT

Caverionin merkittävissä lähiajan riskeissä ja epävarmuustekijöissä ei ole tapahtunut olennaisia muutoksia vuoden 2021 vuosikatsauksessa esitetystä hallituksen toimintakertomuksessa raportoituun verrattuna. Nämä riskit ja epävarmuustekijät ovat edelleen voimassa.

Merkittävin epävarmuutta luova uusi tekijä on 24.2.2022 käynnistynyt Venäjän hyökkäys Ukrainaan. Kriisin arvioituja vaikutuksia Caverionin liiketoimintaan vuoden 2022 ensimmäisellä neljänneksellä on kuvattu aikaisemmin raportissa kappaleessa "Ukrainan kriisin vaikutukset Caverionin liiketoimintaan vuoden 2022 ensimmäisellä neljänneksellä".

Vuoden 2021 vuosikatsauksessa esitetystä hallituksen toimintakertomuksesta materiaalien saatavuuden ja tarjonnan puute sekä materiaalihintojen nousu esitettiin lyhyen aikavälin riskeinä. Nämä riskit ovat edelleen voimassa ja ne ovat entistä merkittävämpiä Ukrainan kriisin vuoksi. Sama pätee riskiin energianhintojen noususta ja mahdollisiin ongelmiin energian saatavuudessa, jotka voivat vaikuttaa toimintaympäristöön lähitulevaisuudessa.

Kyberriskit ovat lisääntyneet Ukrainan kriisin seurauksena. Kyberhyökkäyksiä on käytännössä havaittu kohdistuvan niin yrityksiin kuin valtion viranomaisiin. Viranomaiset ovat varoittaneet kyberhyökkäysten lisääntymisestä. Caverion on kehittänyt tietoturvaa ja siihen liittyviä teknologioitaan jatkuvasti ja on hyvin valmistautunut kyberuhkia kohtaan. Ei voida kuitenkaan poissulkea mahdollisuutta, että myös Caverion joutuisi sellaisen kyberhyökkäyksen kohteeksi, joka mahdollisesti vaikuttaisi yhtiön toimintaan.

Koronapandemian vaikutukset Caverioniin sekä toimenpiteet, joita yhtiö on suorittanut, on esitetty erillisenä yhteenvedona tämän kappaleen jälkeen ja kuvattu aikaisemmin raportissa kappaleissa "Caverionin palvelujen ja ratkaisujen markkinanäkymät vuodelle 2022 ja toimialaan vaikuttavat megatrendit" ja "Toimintaympäristö ensimmäisellä vuosineljänneksellä 2022".

Kattava kuvaus Caverionin merkittävimmistä riskeistä on esitetty yhtiön internet-sivuilla osoitteessa www.caverion.fi/sijoittajat.

KORONAPANDEMIAN VAIKUTUS CAVERIONIIN

Koronapandemia vaikutti Caverionin liiketoimintaan edelleen negatiivisesti vuoden 2022 ensimmäisellä vuosineljänneksellä. Vaikka vaikutus kysyntään oli vähäisempi, sairaspotilaiden määrä oli erityisen korkea Pohjoismaissa ja normaalia korkeampi myös Keski-Euroopassa. Koronavirusinfektioiden määrä jatkui korkeana Caverionin toimintamaissa ensimmäisen vuosineljänneksen lopulla. Terveysturvaviranomaiset ovat kuitenkin arvioineet, että koronapandemia lieventyisi kesää kohti.

Liiketoiminnan volyyymi ja uusien tilausten määrä ovat tärkeitä tekijöitä Caverionin suorituksen kannalta. Huolimatta koronapandemian osalta myönteisemmästä näkymästä, ei voida sulkea pois

mahdollisuutta koronapandemian uusista aalloista tai uusista pandemioista. Suuri osa Caverionin palveluista on kuitenkin erittäin tärkeitä rakennusten, teollisuuden ja infrastruktuurin kriittisten palveluiden kannalta kaikkina aikoina.

Mikäli koronapandemia aiheuttaisi uusia aaltoja tai syntyisi uusia pandemioita, Caverionin liiketoiminta altistuisi useille riskeille. Tällaisia ovat esimerkiksi asiakkaiden päätökset keskeyttää tai peruuttaa voimassa olevia sopimuksia, uusien palveluiden kysynnän puute, työntekijöiden tai alihankkijoiden henkilöstön poissaolot, asiakkaiden tai viranomaisten päätökset sulkea työmaita ja muita toimitiloja ja asiakkaiden maksusuoritusten laiminlyömiset.

VARSINAINEN YHTIÖKOKOUKSEN PÄÄTÖKSET

Caverion Oyj:n varsinainen yhtiökokous, joka pidettiin 28.3.2022 Helsingissä niin sanotun väliaikaisen lain mukaisesti ilman osakkeenomistajien tai osakkeenomistajien asiamiesten läsnäoloa kokouspaikalla, vahvisti tilinpäätöksen ja

konsernitilinpäätöksen vuodelta 2021 sekä myönsi vastuuvapauden hallituksen jäsenille ja toimitusjohtajille. Yhtiökokous päätti myös taseen osoittaman voiton käyttämisestä ja osingonmaksusta, toimielinten palkitsemisraportin

hyväksymisestä, hallituksen kokoonpanosta ja palkkioista, tilintarkastajan valinnasta ja palkkioista sekä hallituksen valtuuttamisesta yhtiön omien osakkeiden hankintaan ja/tai pantiksi ottamiseen ja päättämään osakeanneista.

Yhtiön hallitukseen valittiin puheenjohtajan ja varapuheenjohtajan lisäksi viisi (5) jäsentä. Hallituksen puheenjohtajaksi valittiin Mats Paulsson, varapuheenjohtajaksi Markus Ehrnrooth sekä hallituksen jäseniksi Jussi Aho, Joachim Hallengren, Thomas Hinnerskov, Kristina Jahn ja Jasmin Soravia

OSINGOT JA OSINKOPOLITIikka

Caverion Oyj:n 28.3.2022 pidetty varsinainen yhtiökokous hyväksyi hallituksen ehdotuksen, jonka mukaisesti yhtiön jakokelpoisista varoista maksettiin tilikaudelta 2021 osinkoa 0,17 euroa osakkeelta. Osinko maksettiin osakkeenomistajille, jotka osingonmaksun täsmäytyspäivänä 30.3.2022 olivat merkittyinä Euroclear Finland Oy:n pitämään yhtiön osakasluetteloon. Osinko maksettiin 6.4.2022.

toimikaudelle, joka päättyy vuoden 2023 varsinaisen yhtiökokouksen päättyessä. Yhtiökokouksen päätöksiä koskeva pörssitiedote on julkaistu yhtiön verkkosivuilla osoitteessa www.caverion.fi/media.

Hallitus piti järjestäytymiskokouksensa 28.3.2022. Kokouksessa hallitus päätti henkilöstövaliokunnan ja tarkastusvaliokunnan kokoonpanosta. Valiokuntien tehtäväkuvaukset ja työjärjestykset on julkaistu osoitteessa www.caverion.fi/sijoittajat - Hallinnointi.

Caverionin osinkopolitiikkana on jakaa osinkoina vähintään 50 prosenttia tilikauden tuloksesta verojen jälkeen, huomioiden kuitenkin kannattavuuden ja velkaantuneisuuden taso. Vaikka tämän osinkopolitiikan muuttaminen ei ole suunnitteilla, ei voida taata, että osinkoa tai pääoman palautusta todella maksetaan tulevaisuudessa, eikä takeita voida myöskään antaa minään tiettyä vuonna maksettavien osinkojen tai pääoman palautuksen määrästä.

OSAKKEET JA OMISTAJAT

Caverion Oyj on 30.6.2013 syntynyt Suomen tasavallan lakien mukaan toimiva julkinen osakeyhtiö. Yhtiöllä on yksi osakesarja, jonka jokainen osake oikeuttaa yhteen ääneen yhtiökokouksessa sekä vastaavaan osinkoon. Yhtiön osakkeilla ei ole nimellisarvoa.

Osakepääoma ja osakkeiden lukumäärä

Osakkeiden lukumäärä oli 138 920 092 ja osakepääoma oli 1 000 000 euroa 1.1.2022. Caverionin hallussa oli 2 502 467 yhtiön omaa osaketta 1.1.2022. Raportointikauden lopussa Caverionin osakkeiden lukumäärä oli 138 920 092 ja Caverionin hallussa oli 2 447 447 yhtiön omaa osaketta 31.3.2022, mikä vastasi 1,76 prosenttia koko osakemäärästä ja äänistä. Ulkona olevien osakkeiden lukumäärä oli 136 472 645 maaliskuun 2022 lopussa.

Caverionin hallitus päätti suunnatusta maksuttomasta osakeannista yhtiön ehdollisen osakepalkkio-ohjelman 2019–2021 mukaisen osakepalkkioiden maksamista varten 24.2.2022 julkaistussa pörssitiedotteessa kuvatun mukaisesti. Suunnatussa maksuttomassa osakeannissa luovutettiin 24.2.2022 55 020 yhtiön hallussa olevaa Caverion Oyj:n osaketta osakepalkkio-ohjelmiin kuuluville 22 avainhenkilölle ohjelman ehtojen

mukaisesti. Ohjelman yhteydessä ei laskettu liikkeeseen uusia osakkeita eikä ohjelmalla siten ollut laimentavaa vaikutusta. Osakkeiden luovuttaminen suunnatulla maksuttomalla osakeannilla perustui varsinaisen yhtiökokouksen 24.3.2021 hallitukselle antamaan valtuutukseen. Ennen suunnattua osakeantia Caverionilla oli hallussaan yhteensä 2 502 467 omaa osaketta, joista suunnatun osakeannin jälkeen jäi yhtiön haltuun 2 447 447 omaa osaketta.

Caverionin hallitus hyväksyi joulukuussa 2021 uuden ohjelmajakson vuosille 2022–2024 osakepohjaisessa pitkän aikavälin kannustinjärjestelmässä. Järjestelmä on rakenteeltaan suoriteperusteinen osakepalkkio-ohjelma (Performance Share Plan, PSP), joka on suunnattu Caverionin johdolle ja avainhenkilöille. Hallitus päätti samalla uuden jakson alkamisesta yhtiön ehdollisessa osakepalkkio-ohjelmassa (Restricted Share Plan, RSP), joka toimii täydentävänä

osakepalkkiojärjestelmän erityistilanteita varten. Lisätietoja järjestelmistä on julkaistu pörssitiedotteella 14.12.2021. Mahdolliset osakepalkkiot PSP 2022-2024 ja RSP 2022-2024 -ohjelmista suoritetaan keväällä 2025.

Caverionin hallitus hyväksyi osakepohjaisen pitkän aikavälin kannustinjärjestelmät konsernin johdolle ja avainhenkilöille joulukuussa 2015 ja joulukuussa 2018. Suoriteperusteiselle osakepalkkio-ohjelmalle 2019-2021 asetettuja tavoitteita ei saavutettu, eikä siitä siksi suoritettu palkkioita. Jos kaikki tavoitteet saavutetaan, hallituksen päätöksellä voidaan suorittaa palkkiona enintään noin 1,6 miljoonaa Caverionin osaketta (bruttomäärä ennen soveltuvien verojen vähentämistä) kunkin suoriteperusteisen osakepalkkio-ohjelman 2020-2022, 2021-2023 sekä 2022-2024 nojalla.

Ehdollinen osakepalkkiojärjestelmä (RSP) perustuu alun perin 18.12.2015 julkistettuun rullaavaan rakenteeseen. Sen puitteissa kunkin uuden ohjelman

Hallituksen valtuutukset

Caverionin hallituksen valtuuttaminen päättämään yhtiön omien osakkeiden hankkimisesta ja/tai pantiksi ottamisesta

Caverion Oyj:n 28.3.2022 pidetty varsinainen yhtiökokous valtuutti hallituksen päättämään yhtiön omien osakkeiden hankkimisesta ja/tai pantiksi ottamisesta hallituksen ehdotuksen mukaisesti. Hankittavien ja/tai pantiksi otettavien omien osakkeiden lukumäärä voi olla yhteensä enintään 13 500 000 osaketta, mikä vastaa noin 9,7 prosenttia yhtiön kaikista osakkeista. Omia osakkeita voidaan valtuutuksen nojalla hankkia vain vapaalla omalla pääomalla. Omia osakkeita voidaan hankkia hankintapäivänä julkisessa kaupankäynnissä muodostuvaan hintaan tai muuten markkinoilla muodostuvaan hintaan. Hallitus päättää, miten omia osakkeita hankitaan ja/tai otetaan pantiksi. Hankinnassa voidaan käyttää muun ohessa johdannaisia. Omia osakkeita voidaan hankkia ja/tai ottaa pantiksi muuten kuin osakkeenomistajien omistamien osakkeiden suhteessa (suunnattu hankkiminen tai pantiksi ottaminen).

Valtuutus kumoaa varsinaisen yhtiökokouksen 24.3.2021 antaman valtuutuksen päättää omien osakkeiden hankkimisesta ja/tai pantiksi ottamisesta. Valtuutus on voimassa 28.9.2023 asti. Hallitus ei ole käyttänyt valtuutusta päättää omien osakkeiden hankkimisesta kauden aikana.

Osana ehdollisen osakepalkkiojärjestelmän toteutusta 7.2.2018 julkistetun mukaisesti yhtiö on ottanut pantiksi yhtiöltä lainaa ottaneiden avainhenkilöiden ostamat osakkeet. Tämän

alkaminen edellyttää hallituksen erillistä päätöstä. RSP-ohjelmassa luvataan kiinteämääräisiä osakepalkkioita erikseen valituille yksittäisille avainhenkilöille erityistilanteissa. Jokainen RSP-ohjelma sisältää kolmivuotisen rajoitusjakson, jonka jälkeen ohjelmassa luvatut osakepalkkiot suoritetaan sen osallistujille edellyttäen, että heidän työsuhteensa Caverioniin jatkuu osakepalkkion suorittamisajankohtana. Ehdollisten osakepalkkio-ohjelmien 2020-2022, 2021-2023 sekä 2022-2024 mukaiset mahdolliset osakepalkkiot ovat yhteensä enintään 480 000 osaketta (bruttomäärä ennen soveltuvan ennakonpidätyksen vähentämistä). Näistä ohjelmista suoritetaan enintään 230 000 osaketta keväällä 2023, enintään 165 000 osaketta keväällä 2024 sekä enintään 85 000 osaketta keväällä 2025.

Lisätietoja kannustinjärjestelmistä on julkaistu pörssitiedotteilla.

Caverion ei ole tehnyt päätöksiä optioista tai muista osakkeisiin liittyvistä erityisoikeuksista.

seurauksena Caverionilla oli panttina 689 056 Caverion Oyj:n osaketta raportointikauden päättyessä 31.3.2022.

Caverionin hallituksen valtuuttaminen päättämään osakeanneista

Caverion Oyj:n 28.3.2022 pidetty varsinainen yhtiökokous valtuutti hallituksen päättämään osakeanneista hallituksen ehdotuksen mukaisesti. Valtuutuksen nojalla annettavien osakkeiden lukumäärä voi olla yhteensä enintään 13 500 000 osaketta, mikä vastaa noin 9,7 prosenttia yhtiön kaikista osakkeista. Hallitus päättää kaikista osakeannin ehdoista. Valtuutus koskee sekä uusien osakkeiden antamista että omien osakkeiden luovuttamista. Osakeanti voi tapahtua osakkeenomistajien merkintäetuoikeudesta poiketen (suunnattu anti). Valtuutusta voidaan käyttää muun muassa pääomarakenteen kehittämiseksi, omistuspuhjan laajentamiseksi, vastikkeena yrityskaupoissa tai yhtiön hankkiessa liiketoimintaansa liittyvää omaisuutta ja kannustinjärjestelmien toteuttamiseksi. Valtuutus kumoaa varsinaisen yhtiökokouksen 24.3.2021 antaman valtuutuksen päättää osakeanneista. Valtuutus on voimassa seuraavan varsinaisen yhtiökokouksen päättämiseen, mutta kuitenkin enintään 30.6.2023 asti.

Hallitus ei ole käyttänyt nykyistä valtuutusta päättää osakeanneista kauden aikana. Päätös kohdassa "Osakepääoma ja osakkeiden lukumäärä" kuvattua suunnatusta maksuttomasta osakeannista tehtiin edellisen valtuutuksen nojalla.

Kaupankäynti osakkeella

Caverionin osakkeen päätöskurssi oli 6,39 euroa vuoden 2021 lopussa. Osakkeen päätöskurssi katsauskauden viimeisenä kaupankäyntipäivänä (31.3.) oli 5,22 euroa. Osakkeen hinta laski 18 prosenttia tammi–maaliskuussa. Osakkeen ylin kurssi katsauskaudella tammi–maaliskuussa oli 6,74 euroa, alin kurssi 4,68 euroa ja keskipurssi 5,82 euroa. Osakkeita vaihdettiin Nasdaq Helsingissä tammi–maaliskuussa 7,6 milj. kappaletta. Vaihdon arvo oli 43,9 milj. euroa (lähde: Nasdaq Helsinki). Caverionin

osakkeilla käydään kauppaa myös muilla markkinapaikoilla, kuten Cboessa ja Turquoisessa.

Caverion Oyj:n markkina-arvo katsauskauden lopussa oli 712,4 milj. euroa. Markkina-arvo ei sisällä 31.3.2022 yhtiön hallussa olevia omia osakkeita (2 447 447 kpl).

Osakkeenomistajien määrä ja liputusilmoitukset

Maaliskuun 2022 lopussa Caverionin rekisteröityjen osakkeenomistajien määrä oli 29 259 (12/2021: 27 582). Hallintarekisteröityjen ja muiden kuin suomalaisten sijoittajien omistuksessa oli maaliskuun 2022 lopussa 30,3 prosenttia osakkeista (12/2021: 31,1 %).

Caverion Oyj vastaanotti 5.1.2022 arvopaperimarkkinalain 9 luvun 5 pykälän mukaisen liputusilmoituksen, jonka mukaan Antti Herlinin omistus Caverion Oyj:stä Security Trading Oy:n kautta (Antti Herlinin omistuksessa oleva yhtiö) oli ylittänyt

15 prosentin rajan 5.1.2022 Security Trading Oy:n ostettua Hisra Consulting and Finance Oy:n koko osakekannan. Antti Herlinin ja Security Tradingin yhteenlaskettu suora ja välillinen omistus Caverionista nousi 21 054 392 osakkeeseen, mikä vastaa 15,1558 prosenttia Caverionin osake- ja äänimäärästä.

Päivitetty luettelo Caverionin suurimmista osakkeenomistajista ja omistusrakenteesta 31.3.2022 on julkaistu Caverionin verkkosivuilla osoitteessa www.caverion.fi/sijoittajat.

OSAVUOSIKATSAUS 1.1.–31.3.2022: TAULUKKO-OSA

Lyhennetty konsernin tuloslaskelma

Milj. e	1-3/2022	1-3/2021	1-12/2021
Liikevaihto	528,1	515,3	2 139,5
Liiketoiminnan muut tuotot	0,5	0,4	2,8
Aineet ja tarvikkeet	-127,4	-118,0	-523,9
Ulkopuoliset palvelut	-95,3	-90,0	-398,4
Henkilöstökulut	-228,5	-233,4	-889,9
Liiketoiminnan muut kulut	-48,9	-46,1	-216,3
Osuus osakkuusyritysten tuloksesta	0,0	0,0	0,0
Poistot ja arvonalentumiset	-17,1	-17,1	-70,3
Liiketulos	11,4	11,0	43,5
% liikevaihdosta	2,2	2,1	2,0
Rahoitustuotot ja -kulut, netto	-3,1	-2,1	-8,6
Tulos ennen veroja	8,3	8,9	34,9
% liikevaihdosta	1,6	1,7	1,6
Tuloverot	-1,9	-2,1	-9,8
Katsauskauden tulos	6,4	6,8	25,1
% liikevaihdosta	1,2	1,3	1,2
Jakautuminen			
Emoyhtiön omistajille	6,3	6,8	25,0
Määräysvallattomien omistajien osuus	0,0	0,0	0,0
Emoyhtiön omistajille kuuluvasta voitosta laskettu osakekohtainen tulos			
Tulos/osake, laimentamaton, e	0,04	0,05	0,17
Tulos/osake, laimennettu, e	0,04	0,05	0,17

Konsernin laaja tuloslaskelma

Milj. e	1-3/2022	1-3/2021	1-12/2021
Katsauskauden tulos	6,4	6,8	25,1
Muut konsernin kirjatut tuotot ja kulut			
Erät, joita ei siirretä tulosvaikutteiseksi:			
- Etuuspohjaisten eläkkeiden arvonmuutos	-0,7	-1,1	-0,1
-- Laskennallinen vero			-0,5
- Muiden sijoitusten käyvän arvon muutos	-0,1	0,0	0,0
-- Laskennallinen vero			
Erät, jotka saatetaan myöhemmin siirtää tulosvaikutteiseksi:			
- Muuntoerot	1,6	2,3	8,1
Muut konsernin kirjatut tuotot ja kulut, yhteensä	0,7	1,1	7,5
Katsauskauden laaja tulos	7,1	7,9	32,5
Jakautuminen			
Emoyhtiön omistajille	7,0	7,9	32,5
Määräysvallattomien omistajien osuus	0,0	0,0	0,0

Lyhennetty konsernitase

Milj. e	31.3.2022	31.3.2021	31.12.2021
Varat			
Pitkäaikaiset varat			
Aineelliset hyödykkeet	17,6	18,5	17,6
Käyttöoikeusomaisuuserä	132,6	121,7	131,2
Liikearvo	370,5	365,0	369,9
Muut aineettomat hyödykkeet	46,6	48,1	47,7
Osuudet osakkuus- ja yhteisyrityksissä	1,5	1,7	1,5
Muut sijoitukset	1,2	1,3	1,3
Muut saamiset	9,3	8,2	9,6
Laskennalliset verosaamiset	18,1	19,7	16,8
Pitkäaikaiset varat yhteensä	597,4	584,2	595,6
Lyhytaikaiset varat			
Vaihto-omaisuus	18,3	16,1	16,9
Myyntisaamiset	282,2	270,7	346,0
Osatuloutussaamiset	234,3	212,2	195,6
Muut saamiset	32,0	29,1	34,4
Versaamiset	0,4	2,5	0,6
Rahavarat	149,2	166,2	130,9
Lyhytaikaiset varat yhteensä	716,4	696,7	724,4
Varat yhteensä	1 313,9	1 280,9	1 320,0
Oma pääoma ja velat			
Emoyhtiön omistajille kuuluva oma pääoma			
Osakepääoma	1,0	1,0	1,0
Hybridipääoma	35,0	35,0	35,0
Muu oma pääoma	149,1	141,3	165,1
Määräysvallattomien omistajien osuus	0,3	0,3	0,3
Oma pääoma	185,4	177,6	201,4
Pitkäaikaiset velat			
Laskennalliset verovelat	35,3	31,5	34,0
Eläkevelvoitteet	50,8	51,7	50,6
Varaukset	8,8	10,0	10,6
Vuokrasopimusvelat	94,3	84,6	94,1
Muut korolliset velat	134,5	135,8	132,9
Muut velat	7,1	5,8	7,1
Pitkäaikaiset velat yhteensä	330,7	319,4	329,2
Lyhytaikaiset velat			
Saadut ennakot	241,3	248,2	261,3
Ostovelat	170,7	154,0	167,4
Muut velat	305,2	294,5	276,5
Verovelat	2,5	9,3	5,5
Varaukset	32,0	34,0	34,0
Vuokrasopimusvelat	42,9	40,8	41,6
Muut korolliset velat	3,1	3,0	3,1
Lyhytaikaiset velat yhteensä	797,7	784,0	789,4
Oma pääoma ja velat yhteensä	1 313,9	1 280,9	1 320,0

Käyttöpääoma

Milj. e	31.3.2022	31.3.2021	31.12.2021
Vaihto-omaisuus	18,3	16,1	16,9
Myynti- ja osatuloutussaamiset	516,8	482,9	541,9
Muut lyhytaikaiset saamiset	31,2	28,4	33,8
Osto- ja osatuloutusvelat	-200,9	-179,1	-197,7
Muut lyhytaikaiset velat	-282,4	-275,9	-278,3
Saadut ennakot	-241,3	-248,2	-261,3
Käyttöpääoma	-158,2	-176,0	-144,7

Laskelma konsernin oman pääoman muutoksista

Emoyhtiön omistajille kuuluva oma pääoma										
Milj. e	Osakepääoma	Kertyneet voittovarot	Muuntoerot	Arvonmuutos-rahasto	Omat osakkeet	Sijoitetun vapaan oman pääoman rahasto	Hybridipääoma	Yhteensä	Määräysvallattomien omistajien osuus	Oma pääoma yhteensä
Oma pääoma 1.1.2022	1,0	107,6	-6,0	-0,2	-2,4	66,0	35,0	201,1	0,3	201,4
Kauden laaja tulos										
Katsauskauden tulos		6,3						6,3	0,0	6,4
Muut laajan tuloksen erät:										
Etuuspohjaisten eläkkeiden arvonmuutos		-0,7						-0,7		-0,7
-Laskennallinen vero										
Muiden sijoitusten käyvän arvon muutos				-0,1				-0,1		-0,1
-Laskennallinen vero										
Muuntoerot			1,6					1,6		1,6
Kauden laaja tulos yhteensä		5,6	1,6	-0,1				7,0	0,0	7,1
Osingonjako		-23,2						-23,2	0,0	-23,2
Osakepalkitseminen		0,1						0,1		0,1
Omien osakkeiden luovutus		-0,4			0,4					
Oma pääoma 31.3.2022	1,0	89,8	-4,4	-0,3	-2,0	66,0	35,0	185,1	0,3	185,4

Emoyhtiön omistajille kuuluva oma pääoma										
Milj. e	Osakepääoma	Kertyneet voittovarot	Muuntoerot	Arvonmuutos-rahasto	Omat osakkeet	Sijoitetun vapaan oman pääoman rahasto	Hybridipääoma	Yhteensä	Määräysvallattomien omistajien osuus	Oma pääoma yhteensä
Oma pääoma 1.1.2021	1,0	111,3	-14,1	-0,1	-2,8	66,0	35,0	196,3	0,3	196,6
Kauden laaja tulos										
Katsauskauden tulos		6,8						6,8	0,0	6,8
Muut laajan tuloksen erät:										
Etuuspohjaisten eläkkeiden arvonmuutos		-1,1						-1,1		-1,1
- Laskennallinen vero										
Muiden sijoitusten käyvän arvon muutos				0,0				0,0		0,0
-Laskennallinen vero										
Muuntoerot			2,3					2,3		2,3
Kauden laaja tulos yhteensä		5,6	2,3	0,0				7,9	0,0	7,9
Osingonjako		-27,3						-27,3	0,0	-27,3
Osakepalkitseminen		0,4						0,4		0,4
Omien osakkeiden luovutus		-0,4			0,4					
Oma pääoma 31.3.2021	1,0	89,6	-11,8	-0,2	-2,4	66,0	35,0	177,3	0,3	177,6

Emoyhtiön omistajille kuuluva oma pääoma										
Milj. e	Osakepääoma	Kertyneet voittovarot	Muuntoerot	Arvonmuutos-rahasto	Omat osakkeet	Sijoitetun vapaan oman pääoman rahasto	Hybridipääoma	Yhteensä	Määräysvallattomien omistajien osuus	Oma pääoma yhteensä
Oma pääoma 1.1.2021	1,0	111,3	-14,1	-0,1	-2,8	66,0	35,0	196,3	0,3	196,6
Kauden laaja tulos										
Katsauskauden tulos		25,0						25,0	0,0	25,1
Muut laajan tuloksen erät:										
Etuuspohjaisten eläkkeiden arvonmuutos		-0,1						-0,1		-0,1
- Laskennallinen vero		-0,5						-0,5		-0,5
Muiden sijoitusten käyvän arvon muutos				0,0				0,0		0,0
-Laskennallinen vero										
Muuntoerot			8,1					8,1		8,1
Kauden laaja tulos yhteensä		24,4	8,1	0,0				32,5	0,0	32,5
Osingonjako		-27,3						-27,3	0,0	-27,3
Osakepalkitseminen		1,5						1,5		1,5
Omien osakkeiden luovutus		-0,4			0,4					
Hybridipääoman korot ja kulut verojen jälkeen		-1,9						-1,9		-1,9
Oma pääoma 31.12.2021	1,0	107,6	-6,0	-0,2	-2,4	66,0	35,0	201,1	0,3	201,4

Lyhennetty konsernin rahavirtalaskelma

Milj. e	1-3/2022	1-3/2021	1-12/2021
Liiketoiminnan rahavirrat			
Tilikauden tulos	6,4	6,8	25,1
Oikaisut tilikauden tulokseen	18,6	18,4	99,8
Käyttöpääoman muutos	14,1	15,3	-21,0
Operatiivinen rahavirta ennen rahoituseriä ja veroja	39,1	40,6	103,8
Rahoituserät, netto	-5,4	-4,3	-9,0
Maksetut verot	-4,9	-8,1	-14,3
Liiketoiminnan rahavirta	28,8	28,2	80,4
Investointien rahavirrat			
Tytäryritysten ja liiketoimintojen hankinta vähennettynä hankintahetken rahavaroilla	-1,2	-0,7	-9,7
Tytäryritysten ja liiketoimintojen myynti vähennettynä myyntihetken rahavaroilla	0,0		-0,9
Käyttöomaisuusinvestoinnit ja muut investointierät, netto	-3,7	-2,9	-11,7
Investointien rahavirta	-5,0	-3,6	-22,3
Rahavirta investointien jälkeen	23,8	24,5	58,2
Rahoituksen rahavirrat			
Lainasaamisen muutos, netto	0,3		
Lyhytaikaisten velkojen muutos, netto	0,0	0,0	
Lainojen nostot	74,6	0,1	50,3
Lainojen takaisinmaksut	-71,5		-53,2
Vuokrasopimusvelkojen maksut	-11,3	-10,8	-46,9
Hybridipääoman kulut ja korot			-2,4
Maksetut osingot ja muu voitonjako	0,0	0,0	-27,3
Rahoituksen rahavirta	-8,0	-10,7	-79,5
Rahavarojen muutos	15,8	13,8	-21,3
Rahavarat katsauskauden alussa	130,9	149,3	149,3
Valuuttakurssien muutoksen vaikutus	2,4	3,1	2,9
Rahavarat katsauskauden lopussa	149,2	166,2	130,9

Vapaa kassavirta

Milj. e	1-3/2022	1-3/2021	1-12/2021
Operatiivinen rahavirta ennen rahoituseriä ja veroja	39,1	40,6	103,8
Maksetut verot	-4,9	-8,1	-14,3
Investointien rahavirta	-5,0	-3,6	-22,3
Vapaa kassavirta	29,1	28,9	67,2

OSAVUOSIKATSAUKSEN LIITETIEDOT

1 Laadintaperiaatteet

Caverion Oyj:n osavuositarkastus ajalta 1.1.–31.3.2022 on laadittu IAS 34, Osavuositarkastukset –standardin mukaisesti. Caverion on noudattanut osavuositarkastuksen laadinnassa samoja laadintaperiaatteita kuin tilinpäätöksessä 2021.

Osavuositarkastuksessa esitetyt luvut ovat tilintarkastamattomia.

Osavuositarkastuksessa tiedot esitetään miljoonina euroina pyöristäen yksittäiset luvut ja loppusummat miljooniksi, mistä johtuen yhteenlaskuissa saattaa esiintyä pyöristyseroja.

2 Tunnusluvut

	3/2022	3/2021	12/2021
Liikevaihto, milj. e	528,1	515,3	2 139,5
Orgaaninen kasvu, %	2,4	-5,4	-2,0
Käyttökate, milj. e	28,5	28,1	113,8
Käyttökateprosentti, %	5,4	5,5	5,3
Oikaistu käyttökate, milj. e	30,8	29,4	142,1
Oikaistu käyttökateprosentti, %	5,8	5,7	6,6
EBITA, milj. e	15,0	15,1	59,4
EBITA, %	2,8	2,9	2,8
Oikaistu EBITA, milj. e	17,4	16,4	87,7
Oikaistu EBITA, %	3,3	3,2	4,1
Liikevoitto, milj. e	11,4	11,0	43,5
Liikevoittoprosentti, %	2,2	2,1	2,0
Tulos ennen veroja, milj. e	8,3	8,9	34,9
% liikevaihdosta	1,6	1,7	1,6
Katsauskauden tulos, milj. e	6,4	6,8	25,1
% liikevaihdosta	1,2	1,3	1,2
Osakekohtainen tulos, laimentamaton, e	0,04	0,05	0,17
Osakekohtainen tulos, laimennettu, e	0,04	0,05	0,17
Osakekohtainen oma pääoma, e	1,4	1,3	1,5
Omavaraisuusaste, %	17,3	17,2	19,0
Korollinen nettovelka, milj. e	125,6	98,0	140,7
Velkaantumisaste, %	67,7	55,2	69,8
Taseen loppusumma, milj. e	1 313,9	1 280,9	1 320,0
Operatiivinen rahavirta ennen rahoituseriä ja veroja, milj. e	39,1	40,6	103,8
Kassakonversio (rullaava 12 kk), %	89,6	137,4	91,2
Käyttöpääoma, milj. e	-158,2	-176,0	-144,7
Bruttoinvestoinnit pysyviin vastaaviin, milj. e	4,7	4,3	26,0
% liikevaihdosta	0,9	0,8	1,2
Tilauskanta, milj. e	1 951,6	1 626,7	1 863,8
Henkilöstö keskimäärin	14 282	15 005	14 831
Ulkona olevien osakkeiden lukumäärä kauden lopussa (1 000 kpl)	136 473	136 176	136 418
Osakkeiden keskimääräinen lukumäärä (1 000 kpl)	136 440	136 138	136 298

3 Kehitys vuosineljänneksittäin

Milj.e	1-3/2022	10-12/2021	7-9/2021	4-6/2021	1-3/2021
Liikevaihto	528,1	585,3	493,7	545,1	515,3
Orgaaninen kasvu, %	2,4	-1,1	-4,6	3,3	-5,4
Käyttökate	28,5	23,0	31,2	31,5	28,1
Käyttökateprosentti, %	5,4	3,9	6,3	5,8	5,5
Oikaistu käyttökate	30,8	44,5	35,0	33,2	29,4
Oikaistu käyttökateprosentti, %	5,8	7,6	7,1	6,1	5,7
EBITA	15,0	8,6	17,7	18,0	15,1
EBITA, %	2,8	1,5	3,6	3,3	2,9
Oikaistu EBITA	17,4	30,1	21,5	19,7	16,4
Oikaistu EBITA, %	3,3	5,1	4,4	3,6	3,2
Liikevoitto	11,4	5,1	13,5	13,9	11,0
Liikevoittoprosentti, %	2,2	0,9	2,7	2,5	2,1

	1-3/2022	10-12/2021	7-9/2021	4-6/2021	1-3/2021
Osakekohtainen tulos, laimentamaton, e	0,04	0,01	0,05	0,06	0,05
Osakekohtainen tulos, laimennettu, e	0,04	0,01	0,05	0,06	0,05
Osakekohtainen oma pääoma, e	1,4	1,5	1,4	1,4	1,3
Omavaraisuusaste, %	17,3	19,0	19,0	18,1	17,2
Korollinen nettovelka, milj. e	125,6	140,7	185,0	147,3	98,0
Velkaantumisaste, %	67,7	69,8	96,2	79,9	55,2
Taseen loppusumma, milj. e	1 313,9	1 320,0	1 254,2	1 258,3	1 280,9
Operatiivinen rahavirta ennen rahoituseriä ja veroja, milj. e	39,1	76,7	-10,1	-3,4	40,6
Kassakonversio (rullaava 12kk), %	89,6	91,2	96,4	80,3	137,4
Käyttöpääoma, milj. e	-158,2	-144,7	-101,7	-139,9	-176,0
Bruttoinvestoinnit, milj. e	4,7	5,2	13,7	2,8	4,3
% liikevaihdosta	0,9	0,9	2,8	0,5	0,8
Tilaukanta, milj. e	1 951,6	1 863,8	1 889,7	1 789,0	1 626,7
Henkilöstö kauden lopussa	14 272	14 298	14 773	14 958	14 892
Ulkona olevien osakkeiden lukumäärä kauden lopussa (1 000 kpl)	136 473	136 418	136 448	136 296	136 176
Osakkeiden keskimääräinen lukumäärä (1 000 kpl)	136 440	136 433	136 361	136 258	136 138

4 Tunnuslukujen laskentakaavat

IFRS-tunnusluvut

$$\text{Osakekohtainen tulos, laimentamaton} = \frac{\text{Tilikauden tulos (emoyhtiön omistajille laskettu osuus)} - \text{oman pääoman ehtoisen lainan kulut ja jaksotetut kirjaamattomat korot verojen jälkeen}}{\text{Kauden aikana ulkona olevien osakkeiden lukumäärän painotettu keskiarvo}}$$

$$\text{Osakekohtainen tulos, laimennettu} = \frac{\text{Tilikauden tulos (emoyhtiön omistajille laskettu osuus)} - \text{oman pääoman ehtoisen lainan kulut ja jaksotetut kirjaamattomat korot verojen jälkeen}}{\text{Kauden aikana ulkona olevien osakkeiden lukumäärän painotettu keskiarvo laimennusvaikutuksella oikaistuna}}$$

Vaihtoehtoiset tunnusluvut

ESMA (European Securities and Markets Authority) on julkaissut ohjeistuksen vaihtoehtoisiin tunnuslukuihin liittyen. Caverion esittää vaihtoehtoisia tunnuslukuja parantaakseen liiketoiminnan ja taloudellisen tuloksen analysointia sekä vertailukelpoisuutta eri kausien välillä. Vaihtoehtoiset tunnusluvut eivät ole IFRS-raportoinnissa käytettäviä tunnuslukuja eikä niitä tulisi pitää korvaavina mittareina verrattuna IFRS-tilinpäätösnormistossa määriteltyihin tunnuslukuihin.

Käyttökate =	Liikevoitto + poistot ja arvonalentumiset
Oikaistu käyttökate =	Käyttökate ilman vertailtavuuteen vaikuttavia eriä *
EBITA (tulos ennen rahoituseriä, veroja ja aineettomien omaisuuserien poistoja) =	Liikevoitto + aineettomien omaisuuserien poistot ja arvonalentumiset
Oikaistu EBITA =	EBITA ilman vertailtavuuteen vaikuttavia eriä *
Omavaraisuusaste (%) =	$\frac{(\text{Oma pääoma} + \text{määräysvallattomien omistajien osuus}) \times 100}{\text{Taseen loppusumma} - \text{saadut ennakot}}$
Velkaantumisaste (%) =	$\frac{(\text{Korolliset velat} - \text{rahavarat}) \times 100}{\text{Oma pääoma} + \text{määräysvallattomien omistajien osuus}}$
Korollinen nettovelka =	Korolliset velat – rahavarat
Käyttöpääoma =	Vaihto-omaisuus + myynti- ja osatuloutussaamiset + muut lyhytaikaiset saamiset - osto- ja osatuloutusvelat - muut lyhytaikaiset velat - saadut ennakot - lyhytaikaiset varaukset
Vapaa kassavirta =	Operatiivinen rahavirta ennen rahoituseriä ja veroja – maksetut verot – investointien rahavirta
Kassakonversio (%) =	$\frac{\text{Operatiivinen kassavirta ennen rahoituseriä ja veroja (rullaava 12 kk)} \times 100}{\text{Käyttökate (rullaava 12 kk)}}$
Osakekohtainen oma pääoma =	$\frac{\text{Oma pääoma}}{\text{Ulkona olevien osakkeiden lukumäärä kauden lopussa}}$
Orgaaninen kasvu =	Määritelty liikevaihdon muutoksena paikallisvaluutoissa pois lukien (i) valuuttakurssien; ja (ii) yrityshankintojen ja –myyntien vaikutukset. Valuuttakurssien vaikutus esittää muissa valuutoissa kuin euroissa

(konsernin raportointivaluutta) raportoitavien tytäryhtiöiden osalta valuuttakurssien muutosten vaikutuksen liikevaihdon kasvuun. Yritysostojen ja –myyntien vaikutus esittää, kuinka kuluva tai edellisen tilikauden aikana toteutetut yrityshankinnat ja –myynnit vaikuttavat raportoituun liikevaihtoon.

* Vertailtavuuteen vaikuttavat erät vuonna 2022 ovat olennaisia eriä tai liiketoimia, jotka ovat merkittäviä Caverionin taloudellisen kehityksen ymmärtämiseksi vertailtaessa nykyisen kauden tulosta edellisiin kausiin. Nämä erät voivat sisältää (1) myyntivoittoja ja -tappioita ja transaktiokuluja divestoinneista ja yritysoistoista; (2) alaskirjauksia, kuluja ja/tai tuottoja erikseen tunnistetuista riskiprojekteista; (3) uudelleenjärjestelykuluja ja (4) muita eriä, jotka Caverionin johdon arvion mukaan eivät liity normaaliin liiketoimintaan. Vuonna 2021 ja 2022 merkittävät riskiprojektit sisältävät vain yhden kategoriassa (2) raportoitavan riskiprojektin Saksasta. Vuonna 2021 ja 2022 kategoriassa (4) on raportoitu varauksia, juridisia ja muita kuluja Saksan kilpailuoikeudelliseen asiaan liittyviä siviilioikeudellisia vaateita koskien.

Oikaistuun käyttökatteeseen vaikuttavat samat oikaisut kuin oikaistussa EBITA:ssa lukuun ottamatta uudelleenjärjestelykulojen erää, jonka osalta käyttökatteen oikaisuihin eivät sisälly uudelleenjärjestelyihin liittyvät poistot ja arvonalentumiset.

5 Yrityshankinnat

Hankittu yksikkö	Divisioona	Liiketoimintayksikkö	Tekninen alue	Hankintatyyppi	Hankinta-kuukausi	Työntekijät	Edellisen tilikauden liikevaihto, milj. e
Frödéns Ventilation	Ruotsi	Palvelut	Ilmanvaihto ja ilmastointi	Liiketoiminta	Tammi	12	2,7
DI-Teknik A/S	Tanska	Palvelut	Automaatio	Osake	Huhti	185	27,8

6 Lähipiiritapahtumat

Caverion ilmoitti 7.2.2018 pörssitiedotteella perustavansa uuden konsernin avainhenkilöiden osakepohjaisen kannustinjärjestelmän ("Ehdollinen osakepalkkiojärjestelmä 2018–2022"). Yhtiö tarjosi osallistujille mahdollisuuden rahoittaa yhtiön osakkeiden hankinta yhtiöltä nostetulla korollisella lainalla, mitä osa osallistujista käytti. Maaliskuun 2022 lopussa näiden lainojen yhteismäärä oli noin 4,1 (4,4) milj. euroa. Lainat maksetaan

kokonaisuudessaan takaisin viimeistään 31.12.2023. Osakkeet on pantattu lainojen vakuudeksi.

Ostot hallituksen jäseniltä

Caverionilla on määräaikainen sopimus hallituksen jäsenen kanssa koskien konsultointipalveluita. Sopimus on voimassa 31.12.2022 asti ja sen arvo ei ole merkittävä.

7 Rahoitusriskien hallinta

Caverion-konsernin pääasialliset rahoitusriskit ovat maksuvalmiusriski, luottoriski sekä markkinariskit, kuten valuutta- ja korkoriski. Rahoitusriskien hallinnan tavoitteet ja periaatteet on määritelty konsernin hallituksen hyväksymässä rahoituspolitiikassa. Rahoitusriskien hallinnan käytännön toteutuksesta vastaa konsernin rahoitusosasto yhdessä konsernin tytäryhtiöiden kanssa.

Maaliskuun lopussa geopoliittiset riskit ja inflaatio painoivat markkinoiden riskimieliä. Korkeiden nousuun kohdistuu paineita ja valuuttakurssien volatilitteetti on kasvanut. Ei voida myöskään sulkea pois sitä, että koronapandemiaa koskevista optimistisemmistä näkymistä huolimatta uusia pandemia-aaltoja syntyy edelleen, mikä lisää markkinariskejä. Caverion seuraa riskejä tiiviisti eikä näe tällä hetkellä tarvetta muuttaa riskienhallintaperiaatteita. Rahoituksen

saatavuuteen, takausjärjestelyjen saatavuuteen sekä valuutta- ja korkoriskeihin liittyvät riskit ovat hallinnassa.

Konsernin pääoman hallinnan tavoitteena on ylläpitää optimaalista pääomarakennetta, saavuttaa mahdollisimman korkea sitoutuneen pääoman tuotto sekä minimoida pääoman kustannukset konsernin rahoituspolitiikassa määriteltyjen periaatteiden ja limiittien puitteissa. Pääomarakenteeseen vaikutetaan ensisijaisesti ohjaamalla investointeja ja liiketoimintaan sitoutuvan käyttöpääoman määrää.

Konsernin rahoitusriskien hallinnan periaatteisiin ei ole tehty merkittäviä muutoksia raportointikaudella. Lisätietoa rahoitusriskien hallinnasta löytyy konsernin vuoden 2021 tilinpäätöksestä liitteestä 5.5 Rahoitusriskien hallinta.

Caverionin likviditeettiasema on vahva. Caverion jatkaa terävöitettyä likviditeetin ja käyttöpääoman

hallintaa. Lisäksi rahoituksen riittävyyttä on priorisoitu koronapandemian alusta alkaen.

Caverionin ulkoisissa lainoissa sovelletaan taloudellista kovenanttia, joka perustuu konsernin nettovelan ja käyttökäteen suhdeluun. Kovenanttia seurataan ja arvioidaan jatkuvasti suhteessa käyttökäteen ja nettovelan toteumaan ja ennusteisiin.

Seuraavassa taulukossa esitetään korollisten rahoitusvelkojen maturiteettijakauma. Taulukko kuvaa rahoituslainojen sopimuksiin perustuvaa erääntymistä ilman tulevia koronmaksuja. Vuokrasopimusvelat perustuvat diskontattuihin nykyarvoihin tulevista maksuista. Valuuttamääräisten lainojen kassavirrat on käännetty euroiksi tilinpäätöskursseihin.

Milj. e	2022	2023	2024	2025	2026	2027->	Yhteensä
Korolliset rahoituslainat	3,0	6,5	3,0	51,5	0,0	75,5	139,5
Vuokrasopimusvelat	33,1	35,4	23,8	14,4	10,0	20,4	137,2
Yhteensä	36,1	41,9	26,8	65,9	10,0	95,9	276,7

8 Rahoitusvelat ja korollinen nettovelka

Milj. e	31.3.2022 Tasearvo	31.3.2021 Tasearvo	31.12.2021 Tasearvo
Pitkäaikaiset rahoitusvelat			
Joukkovelkakirjalainat	76,5	74,8	74,9
Lainat rahoituslaitoksilta	50,0	50,0	50,0
Muut lainat	0,5	0,5	0,5
Eläkelainat	7,5	10,5	7,5
Vuokrasopimusvelat	94,3	84,6	94,1
Pitkäaikaiset korolliset velat yhteensä	228,8	220,4	226,9
Lyhytaikaiset rahoitusvelat			
Lainat rahoituslaitoksilta	0,1	0,0	0,1
Eläkelainat	3,0	3,0	3,0
Vuokrasopimusvelat	42,9	40,8	41,6
Lyhytaikaiset korolliset velat yhteensä	46,0	43,8	44,7
Korolliset velat yhteensä	274,8	264,2	271,6
Korolliset velat yhteensä ilman IFRS 16 vuokrasopimusvelkoja	137,6	138,8	135,9
Rahavarat	149,2	166,2	130,9
Korollinen nettovelka	125,6	98,0	140,7
Korollinen nettovelka ilman IFRS 16 vuokrasopimusvelkoja	-11,6	-27,4	5,0

Rahoitusvarojen ja -velkojen osalta kirjanpitoarvot ovat kohtuullisen hyviä arvioita käyvistä arvoista.

Johdannaissopimukset

Nimellisarvot Milj. e	31.3.2022	31.3.2021	31.12.2021
Valuuttajohdannaiset	66,5	70,1	65,2

Nimellisarvot Milj. e	31.3.2022	31.3.2021	31.12.2021
Valuuttajohdannaiset			
-positiivinen käypä arvo	0,4	0,7	0,1
-negatiivinen käypä arvo	-1,1	-0,1	-0,1

Johdannaissopimusten käyvät arvot on määritetty seuraavasti: Valuuttatermiinisopimusten käyvät arvot on määritetty käyttäen tilinpäätöspäivän noteerattuja termiinikursseja. Koronvaihtosopimusten käyvät arvot on määritetty tulevien rahavirtojen nykyarvon perusteella.

9 Vastuusitoumukset ja ehdolliset velat

Milj. e	31.3.2022	31.3.2021	31.12.2021
Annetut takaukset osakkuusyhtiöiden ja yhteisyritysten puolesta	0,0	26,5	32,1
Emoyhtiön takaukset tytäryhtiöiden puolesta	460,5	448,6	467,9
Muut vastuusitoumukset			
- Muut vastuusitoumukset	0,2	0,2	0,2
Hybridilainan kertynyt kirjaamaton korko	2,1	2,1	1,5

Jakautumiseen osallistuvat yhtiöt vastaavat yhteisvastuullisesti jakautuvan yhtiön velasta, joka on syntynyt ennen kuin jakautumisen täytäntöönpano on rekisteröity. Tämän seurauksena YIT Oyj:n osittaisjakautumisen seurauksena perustetulle Caverion Oyj:lle syntyi yhtiölle jakautumisessa allokoitun netto-omaisuuden määrään asti niin sanottu toissijainen vastuu ennen jakautumisen täytäntöönpanon rekisteröintiä syntyneistä YIT Oyj:lle jakautumisen jälkeen jääneistä veloista. Caverion

Oyj:llä on toissijainen vastuu YIT Oyj:n ennen jakautumista myöntämistä, YIT Oyj:lle jakautumisen jälkeen jääneistä konsernitakauksista. Näiden konsernitakausten määrä maaliskuun 2022 lopussa oli 18,4 milj. euroa.

Lähiajan riskejä ja epävarmuustekijöitä on kuvattu osiossa "Merkittävät lähiajan riskit ja epävarmuustekijät".

Caverionin taloudellinen tiedottaminen vuonna 2022

Puolivuosikatsaus tammi-kesäkuu 2022: 4.8.2022

Osavuosisikatsaus tammi-syyskuu 2022: 3.11.2022



Caverion Oyj ▪ PL 71, 01601 Vantaa ▪ Puh. +358 10 4071 ▪ ir@caverion.com ▪ www.caverion.fi



@CaverionSuomi



facebook.com/caverionsuomi



www.linkedin.com/company/caverion